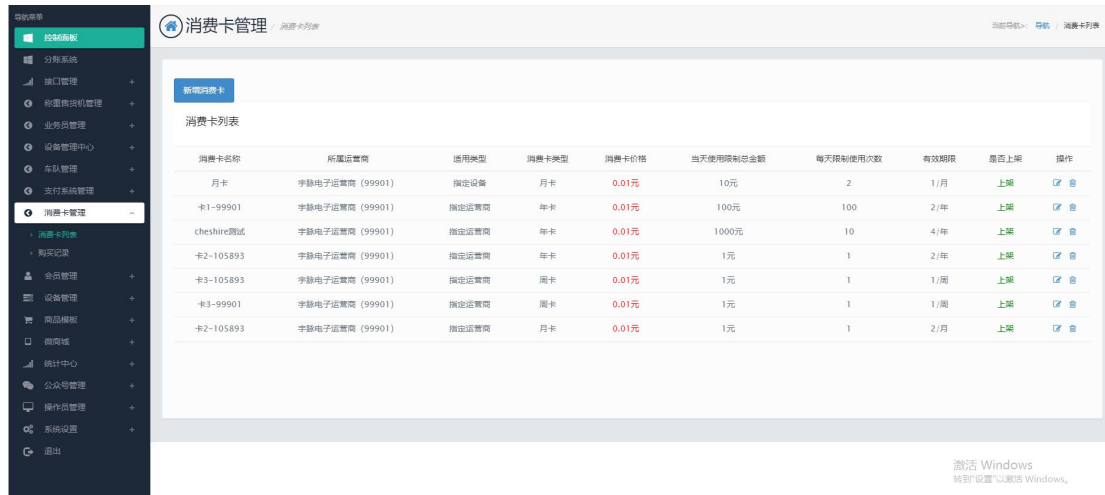


一. 消费卡列表

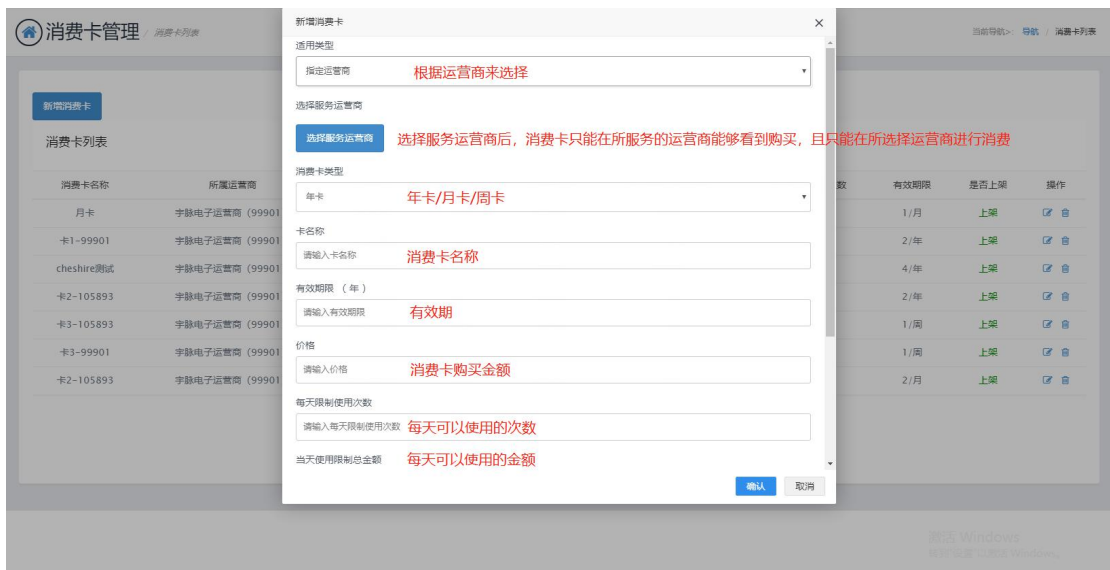


The screenshot shows the '消费卡管理' (Consumption Card Management) interface. On the left is a navigation menu with options like '控制面板', '分帐系统', '接口管理', etc. The main area displays a '新增消费卡' (Add New Consumption Card) button and a table of existing cards.

消费卡名称	所属运营商	适用类型	消费卡类型	消费卡价格	当天使用限制总金额	每天限制使用次数	有效期限	是否上架	操作
月卡	宇脉电子运营商 (99901)	指定设备	月卡	0.01元	10元	2	1/月	上架	🔍 🗑
卡1-99901	宇脉电子运营商 (99901)	指定运营商	年卡	0.01元	100元	100	2/年	上架	🔍 🗑
cheshire测试	宇脉电子运营商 (99901)	指定运营商	年卡	0.01元	10000元	10	4/年	上架	🔍 🗑
卡2-105893	宇脉电子运营商 (99901)	指定运营商	年卡	0.01元	1元	1	2/年	上架	🔍 🗑
卡3-105893	宇脉电子运营商 (99901)	指定运营商	周卡	0.01元	1元	1	1/周	上架	🔍 🗑
卡3-99901	宇脉电子运营商 (99901)	指定运营商	周卡	0.01元	1元	1	1/周	上架	🔍 🗑
卡2-105893	宇脉电子运营商 (99901)	指定运营商	月卡	0.01元	1元	1	2/月	上架	🔍 🗑

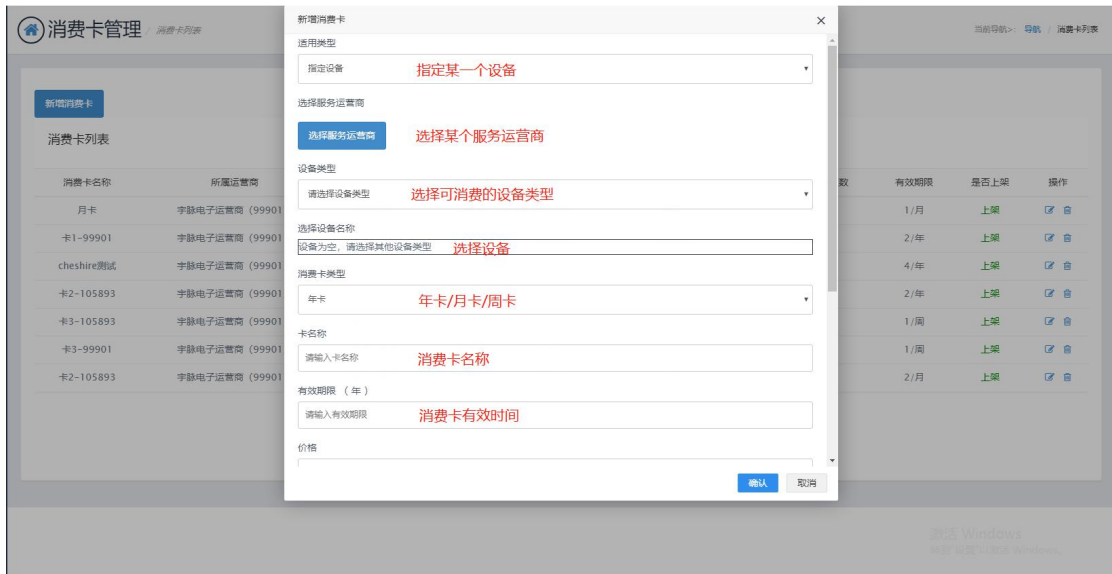
新增消费卡设置（两种设置类型）：

_____选择指定运营商来消费（根据运营商来选择，即消费卡只能在哪几个运营商进行消费，可选择的服务运营商一定得是在同一个公众号内且开通了商户通的；可以选择一个或多个运营商）



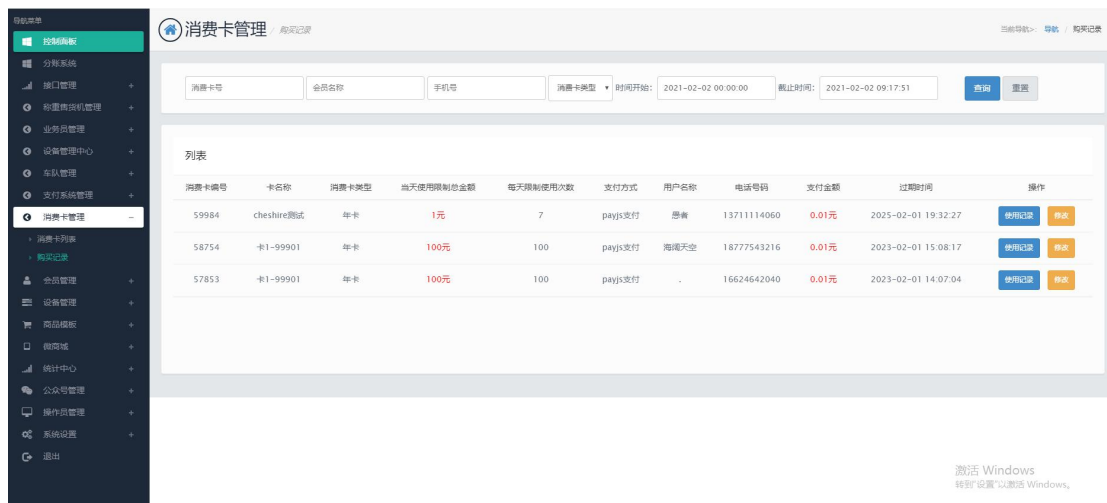
The screenshot shows the '新增消费卡' (Add New Consumption Card) form. It includes a '指定运营商' (Specify Operator) dropdown menu with the text '根据运营商来选择' (Choose based on operator). Below it is a '选择服务运营商' (Select Service Operator) section with a blue button and a red note: '选择服务运营商后，消费卡只能在所服务的运营商能够看到购买，且只能在所选择运营商进行消费' (After selecting a service operator, the consumption card can only be purchased by the operator it serves, and it can only be used by the selected operator). The form also has fields for '消费卡类型' (Consumption Card Type) with a dropdown showing '年卡/月卡/周卡' (Annual/Monthly/Weekly Card), '卡名称' (Card Name), '消费卡名称' (Consumption Card Name), '有效期限 (年)' (Validity Period (Years)), '有效期' (Validity Period), '价格' (Price), '消费卡购买金额' (Consumption Card Purchase Amount), '每天限制使用次数' (Daily Usage Limit), '每天可以使用的次数' (Daily Usable Times), and '当天使用限制总金额' (Daily Usage Limit Total Amount) with a note '每天可以使用的金额' (Daily Usable Amount). There are '确认' (Confirm) and '取消' (Cancel) buttons at the bottom.

_____选择指定设备来消费（选择指定设备来消费，消费卡精准投放使用到某几台设备；可以选择使用一台或多台设备。注：消费卡所能够使用的设备对象，仅支持通用款和新洗车机设备类型）



新增消费卡注意事项：新增的时候会根据选择的是年卡、月卡或是周卡，有效期的单位是不同的，注意不要设置错；每天的消费使用金额或消费使用次数任意一个达到限制，都不能继续使用，等待第二天恢复；确认设置的都没问题后在上架。

二. 购买记录



显示已购卡的记录，包括对已经购买年卡月卡的会员可以单独查询使用记录

生成及购买流程

- 1: 新增消费卡
- 2: 用户在公众号的会员中心，点击我的卡包，选择购买消费卡（目前仅支持线上购买）
- 3: 扫码或刷卡进行使用，消费时，优先使用消费卡里的金额和次数，次数不足或金额不足时，可以使用会员消费或单次支付