

新分账系统说明

登录网址： <http://partner.zizhuxitong.com/admin.php/operator/index.html>

三-前言

分账系统需要达到能够使用，需要设置如下几个地方

- 1: 给需要分账的运营商设置费率
- 2: 给需要分账的运营商设置绑定合伙人并设置好分成比例
- 3: 给到合伙人对应的提现链接，用户需要提现的时候就可以访问该链接进行提现操作了

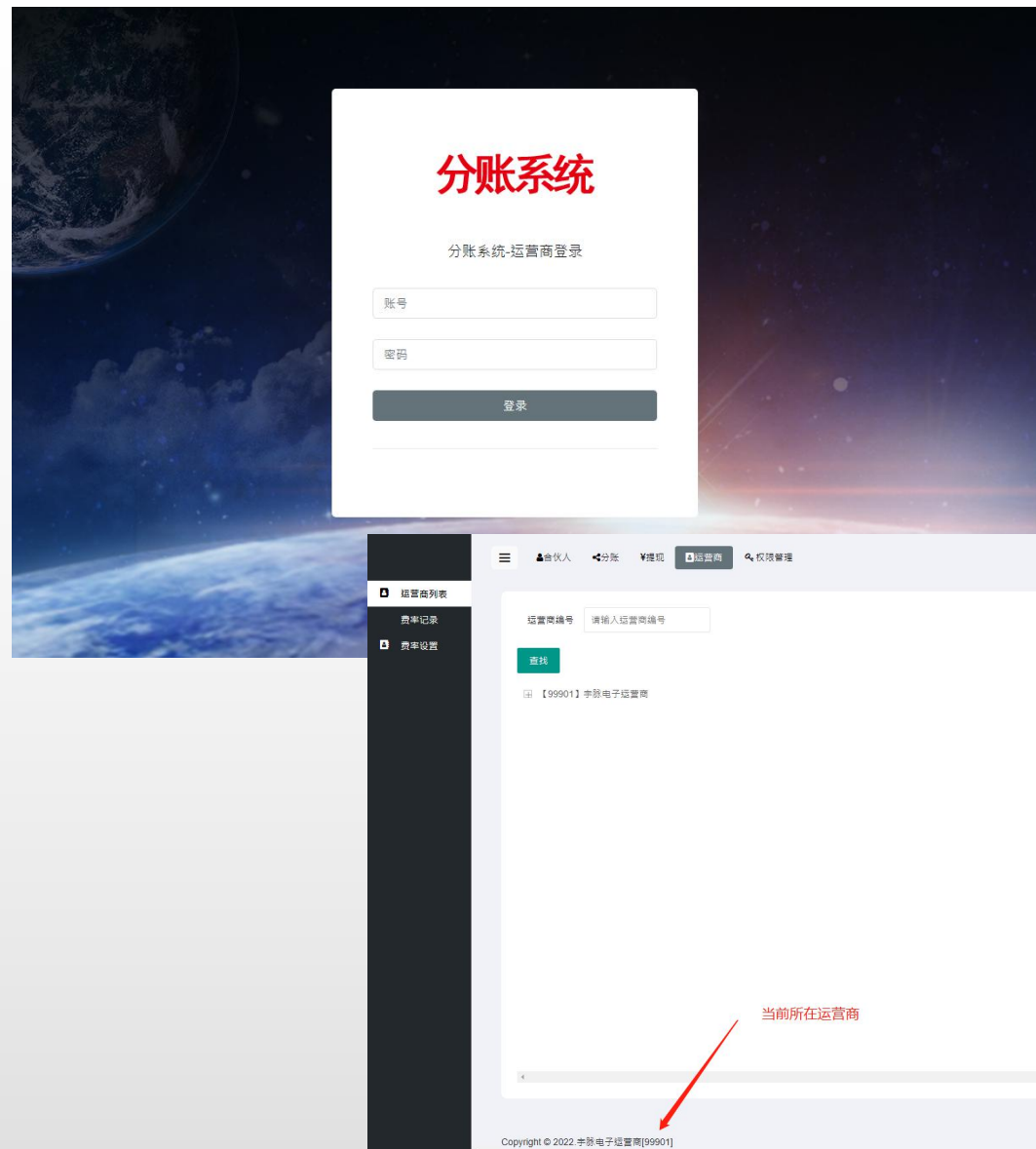
三-1-登录

1: 找任意一个浏览器, 进入网址并输入账号密码进行登录。(使用建议谷歌、搜狗、QQ等浏览器)

2: 进入页面后输入账号密码进行登录。

3: 左下角显示的一串字符为当前所在运营商, 设置费率或者设置合伙人的时候, 注意查看当前所在运营商, 以免设置错误。

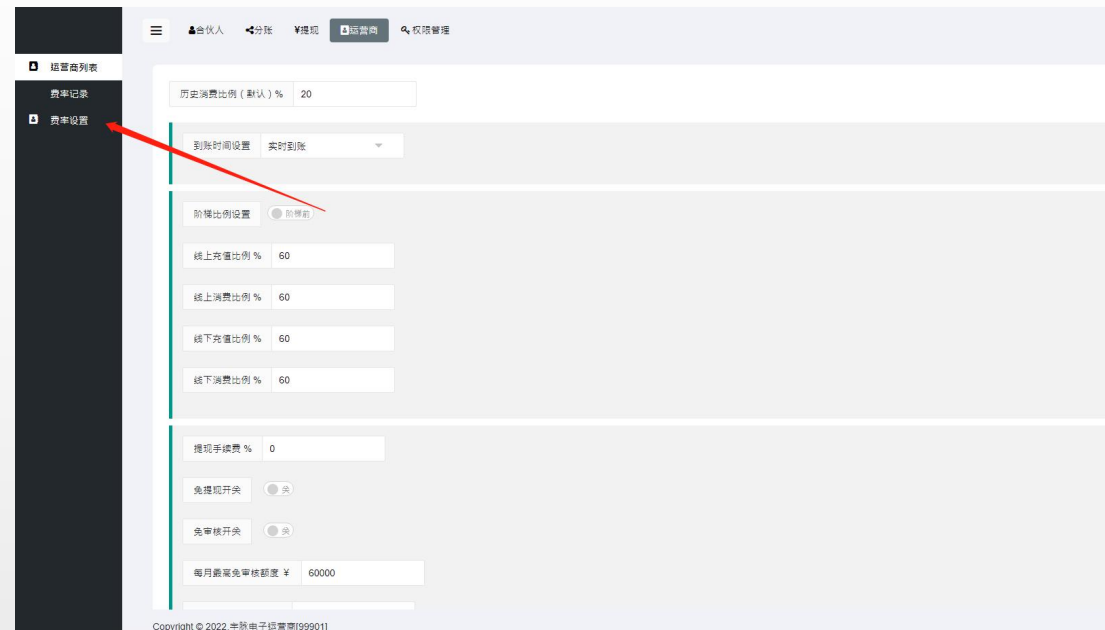
4: 以99901运营商为例, 下面开始给99901运营商开启分账模式。



三-2-费率设置

1: 左侧菜单栏点击“费率设置”，先给运营商设置费率。可以看到这个界面有很多的名词，下面针对这些名词做单独注释介绍。

2: 详细注释见下一页。



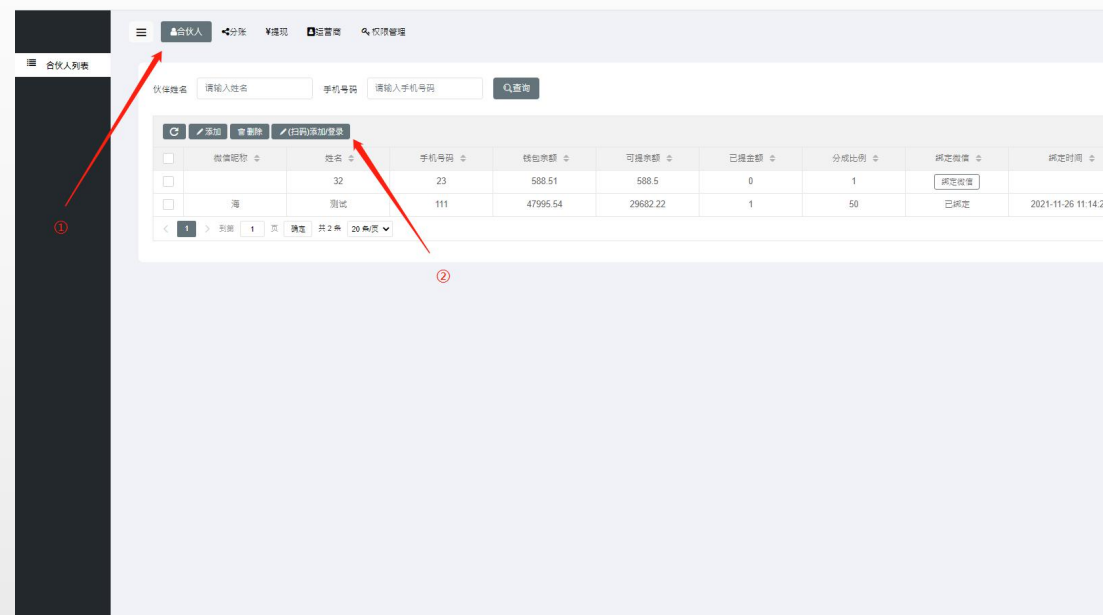


-2-费率注释

		值 (示例)	注释:
	历史消费比例 (默认) %	20	指的是在用分账系统以前, 会员剩下的钱如果再次消费是否需要参与分成
到账时间设置	T+1	4选1	决定了产生消费或充值后, 钱什么时候分到合伙人的账户里
	按周		
	按月		
	实时到账		
	(前) 线上充值比例%:		线上充值为用户自己充的值, 指微信、支付宝、云闪付充值
	(前) 线上消费比例%:		线上消费为用户的单次支付, 指微信、支付宝、云闪付单次支付
阶梯比例设置 (前)	(前) 线下充值比例%:		线下充值为管理员后台帮用户充值的, 以及投币消费
	(前) 线下消费比例%:		线下消费为会员余额消费以及线下投币消费
累分账金额(阶梯)	满足此金额后往下执行	1000	累计分账满足1000元, 开始执行阶梯后的比例分成
阶梯比例设置 (后)	(后) 线上充值比例%:		
	(后) 线上消费比例%:		
	(后) 线下充值比例%:		和阶梯前比例的意思一样
	(后) 线下消费比例%:		
	提现手续费%:	6%	设置6%, 即在总分成中扣除6%手续费不参与分成
	免提现开关:		开启后免提现, 直接到零钱
	免审核开关:		开启后免审核, 点击提现后直接到零钱
	管理费 (按月扣¥)	200	比如设置200, 每个月初会直接扣除掉200不往外分成
	服务费比例 (余额) %:	70%	指的是其他商家来本运营商消费会员本金的时候扣除的比例, 例如设置70%, 消费10元, 会有10元分成到本运营商
	服务费比例 (赠送金额) %:	70%	指的是其他商家来本运营商消费赠送金额的时候扣除的比例, 例如设置70%, 消费10元, 会有10元分成到本运营商
	洗车机比例%:	10%	比如设置10%, 每次消费的消费金额将有10%不参与分成。

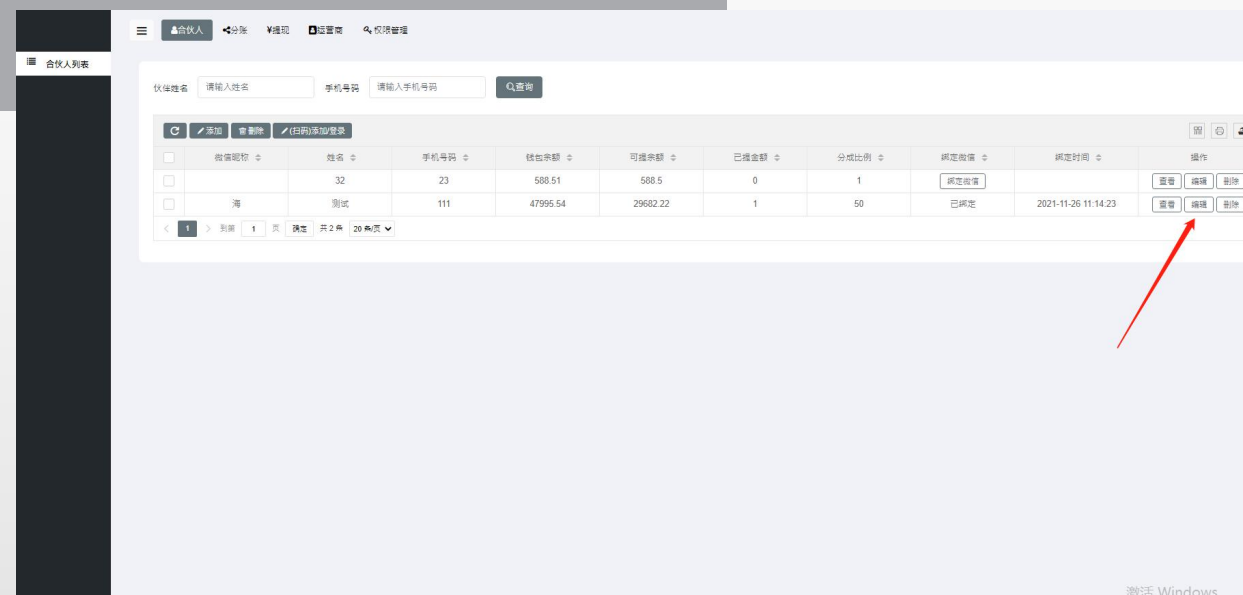
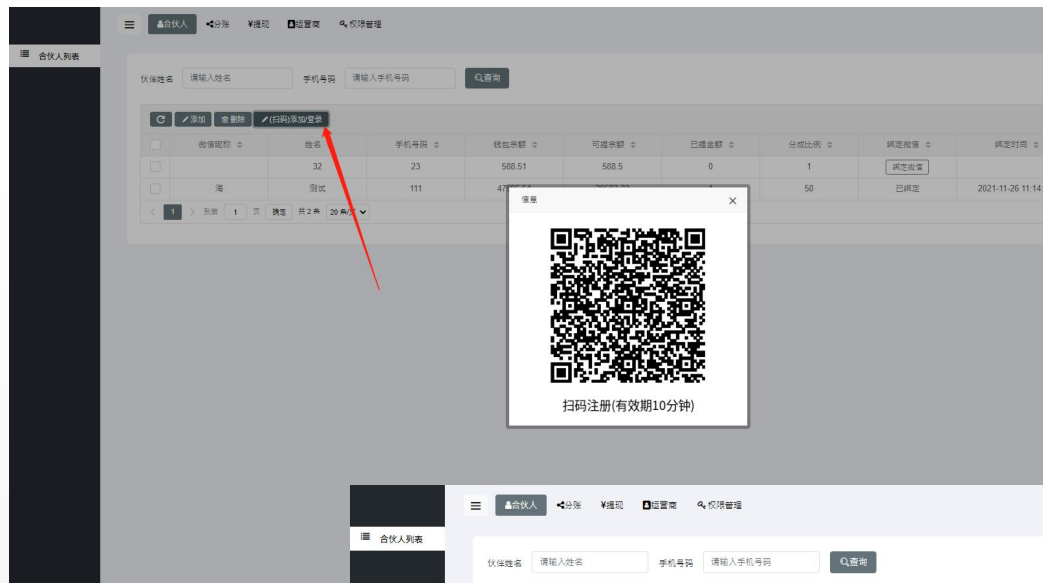
☰ -3- 添加合伙人

- 1: 根据上一页的注释说明, 把费率设置好, 接下来就可以添加合伙人了。
- 2: 一定要设置好费率再来添加合伙人。
- 3: 接下来开始添加绑定合伙人。



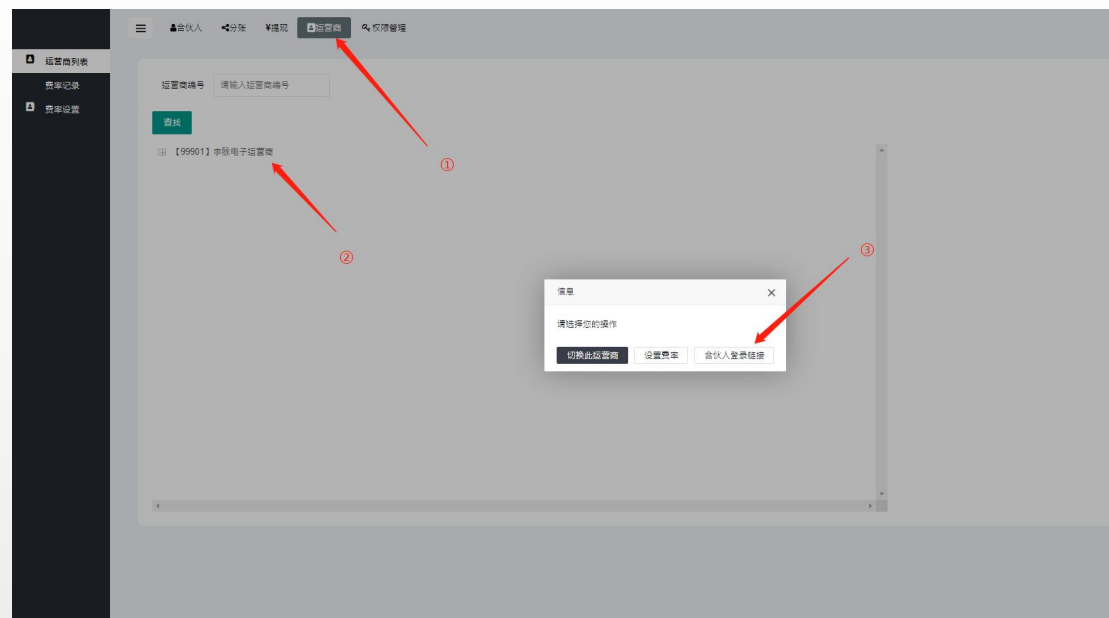
三 -4- 添加合伙人

- 1: 点击添加, 然后扫码绑定合伙人。
- 2: 之后点击编辑, 设置添加合伙人比例。
- 3: 不管有几个合伙人, 最终合伙人比例加到一起不能超过100%
- 4: 这一步设置完成后, 每一笔的交易合伙人就可以参与分成了



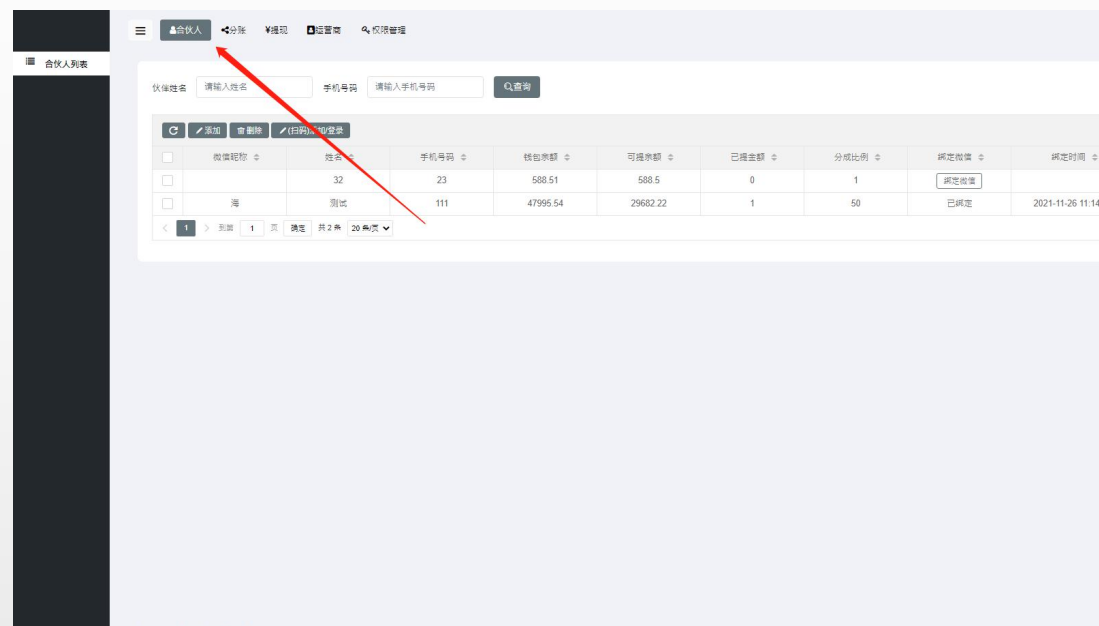
☰ -5-找到提现链接

- 1: 打开运营列表, 点击运营商名称, 可以看到一个合伙人链接, 点进去并复制出来发给合伙人。
- 2: 如果设置的自动到账有分成后就可以知道到合伙人微信里去
- 3: 如果设置的需要提现的, 则每次提现都需要点进去该链接操作提现



☰ -6-其他菜单说明-合伙人

1: 在该菜单可以添加合伙人、删除合伙人、设定合伙人分成比例及合伙人身份信息。



☰ -7-其他菜单说明-分账

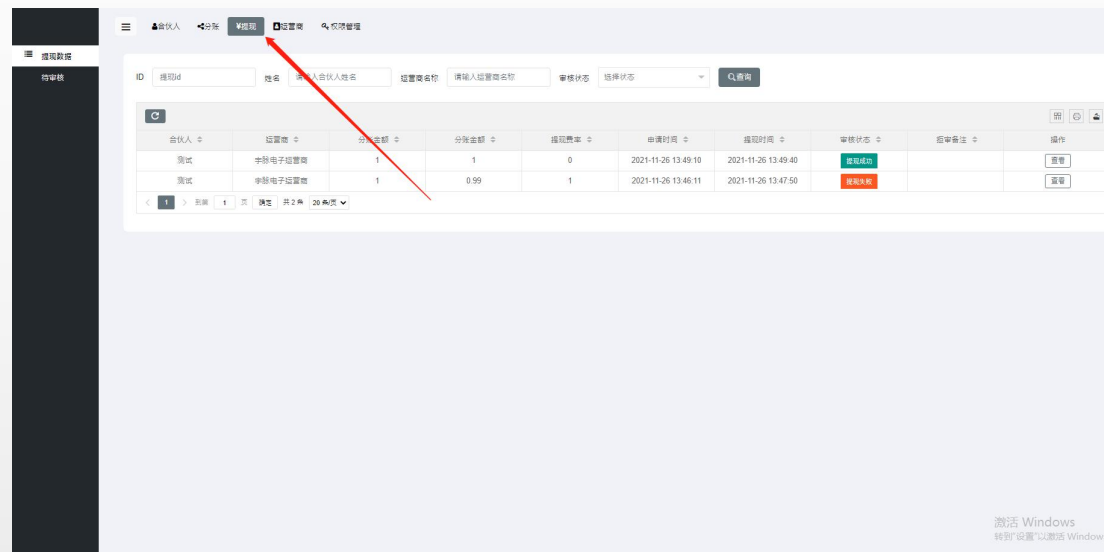
1: 可以查看到每笔消费或充值的分成具体信息, 一般用于查问题用。

会员设备号	设备设备号	消费成功订单号	订单金额	分账金额	支付类型	分账类型	分账时间	分账状态	操作
李脉电子设备	李脉电子设备	138218461	8.1	1.6	消费	本账消费	2022-02-25 15:00:04	已分账	查看
李脉电子设备	李脉电子设备	138217850	2	0.39	消费	本账消费	2022-02-25 14:57:02	已分账	查看
李脉电子设备	李脉电子设备	138217777	1	0.19	消费	本账消费	2022-02-25 14:56:03	已分账	查看
李脉电子设备	李脉电子设备	138217520	0.01	0	消费	本账消费	2022-02-25 14:55:03	已分账	查看
李脉电子设备	李脉电子设备	138184199	30	35.82	投币	本账消费	2022-02-25 11:21:03	已分账	查看
李脉电子设备	李脉电子设备	138177430	0.1	0.06	PayJS充值	本账消费	2022-02-25 10:40:02	已分账	查看
李脉电子设备	李脉电子设备	138063391	7.5	1.5	消费	本账消费	2022-02-24 13:45:03	已分账	查看
李脉电子设备	李脉电子设备	138063360	1	0.2	消费	本账消费	2022-02-24 13:45:02	已分账	查看
李脉电子设备	李脉电子设备	138060956	1	0.2	消费	本账消费	2022-02-24 13:29:02	已分账	查看
李脉电子设备	李脉电子设备	138060964	4.4	0.88	消费	本账消费	2022-02-24 13:29:02	已分账	查看
李脉电子设备	李脉电子设备	138060893	6	1.2	消费	本账消费	2022-02-24 13:26:03	已分账	查看
李脉电子设备	李脉电子设备	138060533	1	0.2	消费	本账消费	2022-02-24 13:26:02	已分账	查看
李脉电子设备	李脉电子设备	138060857	1.1	0.22	消费	本账消费	2022-02-24 13:26:02	已分账	查看
李脉电子设备	李脉电子设备	138060637	3.1	0.62	消费	本账消费	2022-02-24 13:26:02	已分账	查看
李脉电子设备	李脉电子设备	138026938	13885.07	81531.04	正常充值	本账消费	2022-02-24 09:38:02	已分账	查看
李脉电子设备	李脉电子设备	138026965	500	300	正常充值	本账消费	2022-02-24 09:38:02	已分账	查看
李脉电子设备	李脉电子设备	138026863	0	0	正常充值	本账消费	2022-02-24 09:37:02	已分账	查看
李脉电子设备	李脉电子设备	138026897	0	0	正常充值	本账消费	2022-02-24 09:37:02	已分账	查看

☰ -8-其他菜单说明-提现

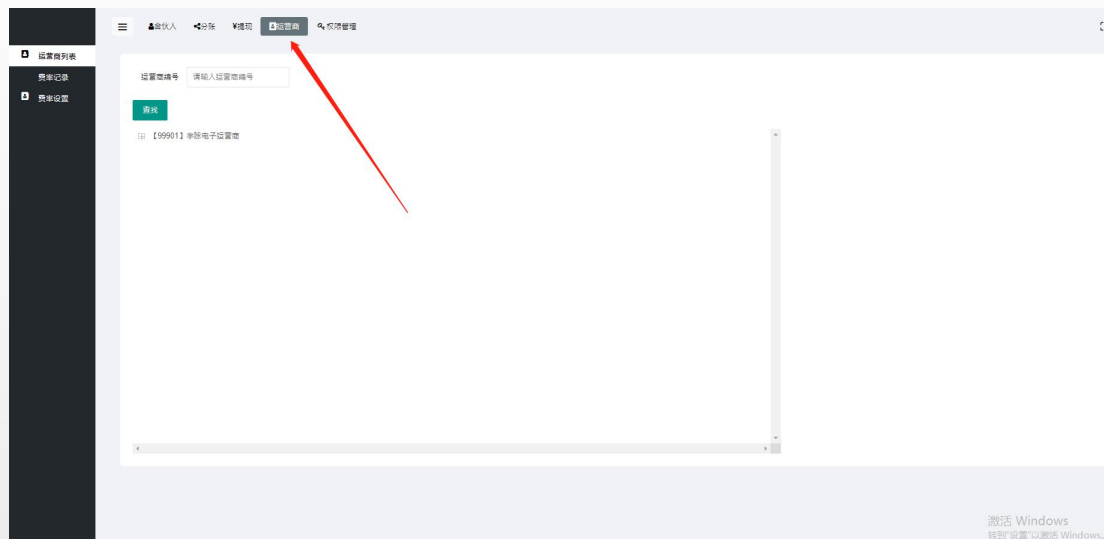
1: 可以查看合伙人每次提现的提现状态。

2: 如果设置的不是自动到账，每次的提现都需要来该菜单处理审批。



☰ -9-其他菜单说明-运营商

- 1: 可以设置运营商的费率
- 2: 可以查看费率修改记录
- 3: 可以切换运营商设置费率
- 4: 查看合伙人提现链接

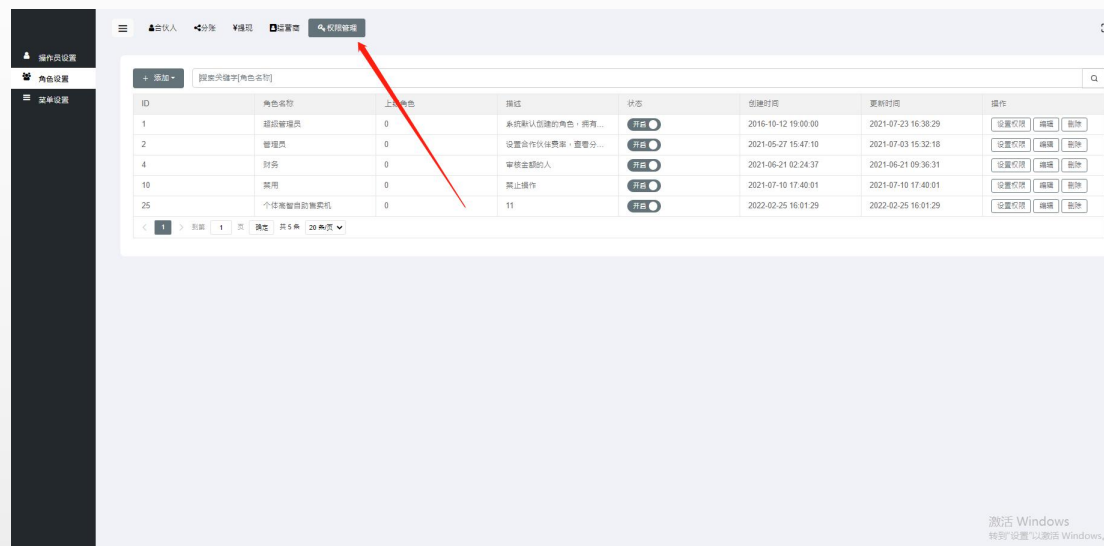


☰ -10-其他菜单说明-权限菜单

1: 给操作员设置登录角色。

2: 设置角色的目的是让不同的操作员登录分账系统后，可以看到不同的内容，比如财务人员，就只管审核和查看提现记录，公司领导就开通超级管理员，可以查看到全部内容。

3: 菜单设置用不到，可以不用理会



☰ -10-其他菜单说明-退出登录

1: 右上角点击这个图标, 可以退出登录

